

**SCIENCE.  
OLYMPIAD.CH**  
WISSENSCHAFTS-OLYMPIADE  
OLYMPIADES DE LA SCIENCE  
OLIMPIADI DELLA SCIENZA

# FINANZBERICHT

## WISSENSCHAFTS-OLYMPIADE 2017

WISSENSCHAFTS-OLYMPIADE  
Hochschulstr. 6  
3012 Bern  
info@olympiad.ch - +41 31 631 39 86





# Inhaltsverzeichnis

1	Hintergrund.....	4
2	Verband Schweizer Wissenschafts-Olympiaden .....	5
2.1	Bilanz .....	5
2.2	Erfolgsrechnung .....	6
3	Biologie-Olympiade, Verein ibo suisse .....	10
3.1	Bilanz .....	10
3.2	Erfolgsrechnung .....	11
4	Chemie-Olympiade, Verein SwissChO.....	12
4.1	Bilanz .....	12
4.2	Erfolgsrechnung .....	13
5	Geographie-Olympiade, Verein SwissGeOlymp .....	14
5.1	Bilanz .....	14
5.2	Erfolgsrechnung .....	15
6	Informatik-Olympiade, Verein SOI .....	16
6.1	Bilanz .....	16
6.2	Erfolgsrechnung .....	17
7	Mathematik-Olympiade, Verein imosuisse .....	18
7.1	Bilanz .....	18
7.2	Erfolgsrechnung .....	19

8	Philosophie-Olympiade, Verein SwissPhilO .....	20
8.1	Bilanz .....	20
8.2	Erfolgsrechnung .....	21
9	Physik-Olympiade, Verein SwissPhO .....	22
9.1	Bilanz .....	22
9.2	Erfolgsrechnung .....	23

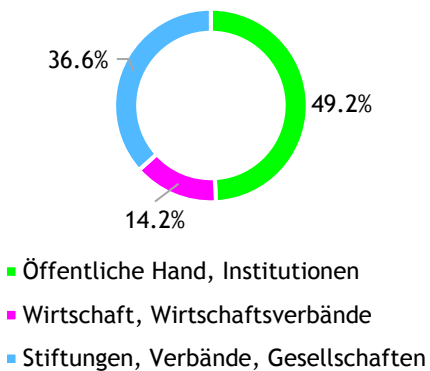
# 1 Hintergrund

Wir achten auf ein ausgeglichenes Portfolio von öffentlichen und privaten Unterstützungspartnern. Darüber hinaus legen wir grossen Wert auf politische, wissenschaftliche und unternehmerische Neutralität. Transparenz ist die Vertrauensgrundlage unserer Aktivitäten. In den kommenden Jahren wollen wir den Rechnungslegungsstandard Swiss GAAP FER 21 einführen, die Geschäftsjahre von Verband und Mitgliedervereinen vereinheitlichen und basierend darauf eine konsolidierte Jahresrechnung aller Wissenschafts-Olympiaden erstellen.

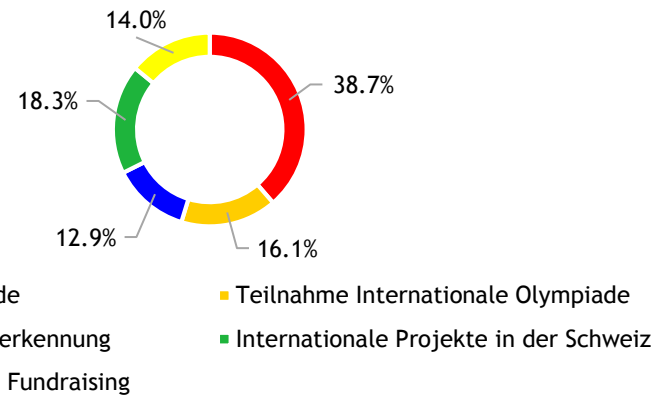
Die Kernkompetenzen der Vereine liegen im Vermitteln von Wissen und im Betreuen der jugendlichen Teilnehmenden. Damit den Freiwilligen mehr Kapazitäten für diese Aufgaben zur Verfügung stehen, betreibt die Geschäftsstelle der Wissenschafts-Olympiaden unter anderem das Fundraising, unterstützt die jeweiligen Finanzverantwortlichen in ihrer Arbeit, bietet an die Buchhaltung der Vereine zu führen und koordiniert die Revisionen der Jahresrechnungen. Die Geschäftsstelle ist zudem besorgt um die Einhaltung gesetzlicher Pflichten und führt ggf. (steuer-) rechtliche Abklärungen durch.

Der VSWO und seine Mitgliedervereine sind von den jeweils zuständigen Steuerverwaltungen wegen Verfolgen öffentlicher Zwecke, resp. wegen Gemeinnützigkeit steuerbefreit. Die Jahresrechnungen des Verbandes und der Vereine werden alljährlich einer eingeschränkten Revision unterzogen (T+R AG, Gümligen).

**Fundraising**  
Herkunft der Mittel (CHF 844'975.14)



**Aufwand**  
Verwendung der Mittel (CHF 787'407.89)



## 2 Verband Schweizer Wissenschafts-Olympiaden

### 2.1 Bilanz

	31.12.2017	31.12.2016	Veränderung
<b>Aktiven</b>	<b>CHF</b>	<b>CHF</b>	<b>CHF</b>
Umlaufvermögen	350'136.58	324'187.55	25'949.03
Debitoren	462.06	369.30	92.76
Aktive Rechnungsabgrenzung	2'619.20	3'000.00	-380.80
<b>Total Aktiven</b>	<b>353'217.84</b>	<b>327'556.85</b>	<b>25'660.99</b>
<b>Passiven</b>	<b>CHF</b>	<b>CHF</b>	<b>CHF</b>
Kreditoren	18'259.50	6'822.20	11'437.30
Passive Rechnungsabgrenzung	13'703.30	10'500.00	3'203.30
Rückstellungen	-	46'546.86	-46'546.86
<b>Total Fremdkapital</b>	<b>31'962.80</b>	<b>63'869.06</b>	<b>-31'906.26</b>
Fondskapital	38'006.75	-	38'006.75
Vereinsvermögen	263'687.79	245'233.31	18'454.48
Jahresergebnis	19'560.50	18'454.48	1'106.02
<b>Total Eigenkapital</b>	<b>321'255.04</b>	<b>263'687.79</b>	<b>57'567.25</b>
<b>Total Passiven</b>	<b>353'217.84</b>	<b>327'556.85</b>	<b>25'660.99</b>

## 2.2 Erfolgsrechnung

	01.01.2017- 31.12.2017	01.01.2016- 31.12.2016	Veränderung
<b>Ertrag</b>	<b>CHF</b>	<b>CHF</b>	<b>CHF</b>
<i>Unterstützungsbeiträge</i>			
SBFI Staatssekretariat für Bildung, Forschung und Innovation	220'000.00	180'000.00	40'000.00
Metrohm-Stiftung	100'000.00	100'000.00	-
Fondation Claude & Giuliana	61'000.00	61'000.00	-
SISF Swiss Industry Science Fund	50'000.00	55'000.00	-5'000.00
Ernst Göhner Stiftung	50'000.00	50'000.00	-
Hasler Stiftung	50'000.00	50'000.00	-
Amgen	15'000.00	7'200.00	7'800.00
Interpharma	-	8'000.00	-8'000.00
Credit Suisse	6'000.00	6'000.00	-
SPG Schw. Physikalische Gesellschaft	4'000.00	4'000.00	-
EMPA Eidgenössische Materialprüfungs- und Forschungsanstalt	2'500.00	2'500.00	-
DPK Deutschschweizerische Physikkommission	1'500.00	1'500.00	-
Physik-Institut Universität Zürich	23'390.17	-	23'390.17
Netcetera	6'000.00	-	6'000.00
SNF Schweizerischer Nationalfonds	40'000.00	-	40'000.00
Kantone und Fürstentum Liechtenstein	68'000.00	68'000.00	-
<b>Total Unterstützungsbeiträge</b>	<b>697'390.17</b>	<b>593'200.00</b>	<b>104'190.17</b>
Weitere Erträge	17'438.11	447.49	-879.48
<b>Total Vereine und Geschäftsstelle</b>	<b>714'828.28</b>	<b>593'647.49</b>	<b>121'180.79</b>

	01.01.2017- 31.12.2017	01.01.2016- 31.12.2016	Veränderung
Ertrag	CHF	CHF	CHF
<b>Internationale Projekte in der Schweiz</b>			
<i>European Girls' Mathematical Olympiad 2017</i>			
<i>Unterstützungsbeiträge</i>			
SBFI Staatssekretariat für Bildung, Forschung und Innovation	-	25'000.00	-25'000.00
Swisslos Kanton Aargau	16'200.00	-	16'200.00
Universität Basel, Departement Mathematik und. Informatik	2'000.00	-	2'000.00
F. Hoffman-La Roche AG	25'000.00	-	25'000.00
ETH Eidgenössische Technische Hochschule Zürich	5'000.00	-	5'000.00
Stadt und Kanton Zürich	5'700.00	-	5'700.00
NCCR National Center of Competence in Research SwissMAP	24'700.00	-	24'700.00
Ernst Göhner Stiftung	25'000.00	-	25'000.00
SATW/VSMP Verein Schweizerischer Mathematik- und Physiklehrkräfte	10'000.00	-	10'000.00
<b>Total Unterstützungsbeiträge</b>	<b>113'600.00</b>	<b>25'000.00</b>	<b>88'600.00</b>
Auflösung Rückstellungen	16'546.86	-	16'546.86
<b>Total Projekt European Girls' Mathematical Olympiad 2017</b>	<b>130'146.86</b>	<b>25'000.00</b>	<b>105'146.86</b>
<b>Internationale Physik-Olympiade IPhO 2016</b>			
<b>Total Projekt Internationale Physik-Olympiade IPhO 2016</b>	<b>-</b>	<b>561'052.65</b>	<b>-561'052.65</b>
<b>Total Internationale Projekte in der Schweiz</b>	<b>130'146.86</b>	<b>585'052.65</b>	<b>-455'905.79</b>
<b>Total Vereine und Geschäftsstelle(s. vorangehende Seite )</b>	<b>714'828.28</b>	<b>593'647.49</b>	<b>121'180.79</b>
<b>Total Ertrag</b>	<b>844'975.14</b>	<b>1'179'700.14</b>	<b>-334'725.00</b>



	01.01.2017- 31.12.2017	01.01.2016- 31.12.2016	Veränderung
<b>Aufwand</b>	<b>CHF</b>	<b>CHF</b>	<b>CHF</b>
<i>Fundraising-Beiträge weitergeleitet an Vereine</i>			
Biologie-Olympiade	52'000.00	59'500.00	-7'500.00
Chemie-Olympiade	40'500.00	40'500.00	-
Geografie-Olympiade	10'000.00	5'000.00	5'000.00
Informatik-Olympiade	60'400.00	56'500.00	3'900.00
Mathematik-Olympiade	55'000.00	42'700.00	12'300.00
Philosophie-Olympiade	9'000.00	7'000.00	2'000.00
Physik-Olympiade	53'695.17	41'100.00	12'595.17
Robotik-Olympiade	1'500.00	-	1'500.00
Rückvergütungen an Vereine aus Reisefonds	40'500.00	39'000.00	1'500.00
<b>Total Fundraising-Beiträge weitergeleitet an Vereine</b>	<b>322'595.17</b>	<b>291'300.00</b>	<b>31'295.17</b>
<i>Personalaufwand Geschäftsstelle</i>			
Personalaufwand Geschäftsstelle	294'231.11	215'400.30	78'830.81
Marketing und Kommunikation	19'472.27	45'959.60	-26'487.33
Preisgelder für Jugendliche	7'700.00	8'300.00	-600.00
Sonstiger Betriebsaufwand	13'262.48	14'233.11	-970.63
<b>Total Geschäftsstelle</b>	<b>334'665.86</b>	<b>283'893.01</b>	<b>50'772.85</b>
<b>Total Vereine und Geschäftsstelle</b>	<b>657'261.03</b>	<b>575'193.01</b>	<b>82'068.02</b>

	01.01.2017- 31.12.2017	01.01.2016- 31.12.2016	Veränderung
<b>Aufwand</b>	<b>CHF</b>	<b>CHF</b>	<b>CHF</b>
<b>Internationale Projekte in der Schweiz</b>			
<i><b>European Girls' Mathematical Olympiad 2017</b></i>			
Lohnkosten	17'819.90	13'453.14	4'366.76
Kommunikation, Spesen, Diverses	6'712.67	-	6'712.67
Beitrag an Mathematik-Olympiade	105'614.29	-	105'614.29
Bildung Rückstellungen EGMO 2017*	-	11'546.86	-11'546.86
<b>Total Projekt European Girls' Mathematical Olympiad 2017</b>	<b>130'146.86</b>	<b>25'000.00</b>	<b>105'146.86</b>
<i><b>Internationale Physik-Olympiade IPhO 2016</b></i>			
<b>Total Projekt Internationale Physik-Olympiade IPhO 2016</b>	<b>-</b>	<b>561'052.65</b>	<b>-561'052.65</b>
<b>Total Internationale Projekte in der Schweiz</b>	<b>130'146.86</b>	<b>586'052.65</b>	<b>-455'905.79</b>
<b>Total Vereine und Geschäftsstelle(s. vorangehende Seite )</b>	<b>657'261.03</b>	<b>575'193.01</b>	<b>82'068.02</b>
<b>Total Aufwand</b>	<b>787'407.89</b>	<b>1'161'245.66</b>	<b>-373'837.77</b>
<b>Betriebsergebnis</b>	<b>57'567.25</b>	<b>18'454.48</b>	<b>39'112.77</b>
Verwendung zweckgebundener Fonds	-1'993.25	-	-1'993.25
Zuweisung zu zweckgebundenen Fonds	40'000.00	-	40'000.00
<b>Veränderung Fondskapital Total</b>	<b>38'006.75</b>	<b>-</b>	<b>38'006.75</b>
<b>Jahresergebnis</b>	<b>19'560.50</b>	<b>18'454.48</b>	<b>1'106.02</b>

### 3 Biologie-Olympiade, Verein ibo|suisse

#### 3.1 Bilanz

	31.07.2017	31.07.2016	Veränderung
<b>Aktiven</b>	<b>CHF</b>	<b>CHF</b>	<b>CHF</b>
Umlaufvermögen	190'642.75	174'406.42	16'236.33
Debitoren	16'314.65	35'392.69	-19'078.04
<b>Total Aktiven</b>	<b>206'957.40</b>	<b>209'799.11</b>	<b>-2'841.71</b>
<b>Passiven</b>	<b>CHF</b>	<b>CHF</b>	<b>CHF</b>
Kreditoren	3'262.85	349.71	2'913.14
Passive Rechnungsabgrenzung	2'800.00	3'000.00	-200.00
<b>Total Fremdkapital</b>	<b>6'062.85</b>	<b>3'349.71</b>	<b>2'713.14</b>
Vereinsvermögen	206'449.40	173'339.70	33'109.70
Jahresergebnis	-5'554.85	33'109.70	-38'664.55
<b>Total Eigenkapital</b>	<b>200'894.55</b>	<b>206'449.40</b>	<b>-5'554.85</b>
<b>Total Passiven</b>	<b>206'957.40</b>	<b>209'799.11</b>	<b>-2'841.71</b>

### 3.2 Erfolgsrechnung

	01.08.2016- 31.07.2017	01.08.2015- 31.07.2016	Veränderung
<b>Ertrag</b>	<b>CHF</b>	<b>CHF</b>	<b>CHF</b>
Beiträge von Unterstützungspartnern	55'000.00	74'750.00	-19'750.00
Rückvergütungen aus Reisefonds des VSWO	4'188.00	10'482.00	-6'294.00
Sonstige Erträge	830.00	2'921.50	-2'091.50
<b>Total Ertrag</b>	<b>60'018.00</b>	<b>88'153.50</b>	<b>-28'135.50</b>
<b>Aufwand</b>	<b>CHF</b>	<b>CHF</b>	<b>CHF</b>
Nationale Olympiade	27'646.17	23'880.08	3'766.09
Internationale Olympiade	6'937.78	16'788.95	-9'851.17
Betriebskosten	30'988.90	14'374.77	16'614.13
<b>Total Aufwand</b>	<b>65'572.85</b>	<b>55'043.80</b>	<b>10'529.05</b>
<b>Jahresergebnis</b>	<b>-5'554.85</b>	<b>33'109.70</b>	<b>-38'664.55</b>

## 4 Chemie-Olympiade, Verein SwissChO

### 4.1 Bilanz

	31.08.2017	31.08.2016	Veränderung
<b>Aktiven</b>	<b>CHF</b>	<b>CHF</b>	<b>CHF</b>
Umlaufvermögen	103'147.25	87'420.75	15'726.50
<b>Total Aktiven</b>	<b>103'147.25</b>	<b>87'420.75</b>	<b>15'726.50</b>
<hr/>			
<b>Passiven</b>	<b>CHF</b>	<b>CHF</b>	<b>CHF</b>
Passive Rechnungsabgrenzung	760.50	5'952.50	-5'192.00
<b>Total Fremdkapital</b>	<b>760.50</b>	<b>5'952.50</b>	<b>-5'192.00</b>
<hr/>			
Vereinsvermögen	81'468.25	75'703.55	5'764.70
Jahresergebnis	20'918.50	5'764.70	15'153.80
<b>Total Eigenkapital</b>	<b>102'386.75</b>	<b>81'468.25</b>	<b>20'918.50</b>
<hr/>			
<b>Total Passiven</b>	<b>103'147.25</b>	<b>87'420.75</b>	<b>15'726.50</b>

## 4.2 Erfolgsrechnung

	01.09.2016- 31.08.2017	01.09.2015- 31.08.2016	Veränderung
<b>Ertrag</b>	<b>CHF</b>	<b>CHF</b>	<b>CHF</b>
Beiträge von Unterstützungspartnern	49'500.00	32'750.00	16'750.00
Rückvergütungen aus Reisefonds des VSWO	7'027.00	6'381.00	646.00
Sonstige Erträge	40.25	2'715.15	-2'674.90
<b>Total Ertrag</b>	<b>56'567.25</b>	<b>41'846.15</b>	<b>14'721.10</b>
<b>Aufwand</b>	<b>CHF</b>	<b>CHF</b>	<b>CHF</b>
Nationale Olympiade	21'251.90	20'949.75	302.15
Internationale Olympiade	6'674.80	7'392.20	-717.40
Betriebskosten	7'722.05	7'739.50	-17.45
<b>Total Aufwand</b>	<b>35'648.75</b>	<b>36'081.45</b>	<b>-432.70</b>
<b>Jahresergebnis</b>	<b>20'918.50</b>	<b>5'764.70</b>	<b>15'153.80</b>

## 5 Geographie-Olympiade, Verein SwissGeOlymp

### 5.1 Bilanz

	30.09.2017	30.09.2016	Veränderung
<b>Aktiven</b>	<b>CHF</b>	<b>CHF</b>	<b>CHF</b>
Umlaufvermögen	5'832.42	3'279.43	2'552.99
Aktive Rechnungsabgrenzung	70.80	70.80	-
<b>Total Aktiven</b>	<b>5'903.22</b>	<b>3'350.23</b>	<b>2'552.99</b>
<b>Passiven</b>	<b>CHF</b>	<b>CHF</b>	<b>CHF</b>
Passive Rechnungsabgrenzung	-	3'000.00	-3'000.00
<b>Total Fremdkapital</b>	<b>-</b>	<b>3'000.00</b>	<b>-3'000.00</b>
Vereinsvermögen	350.23	1'846.20	-1'495.97
Jahresergebnis	5'552.99	-1'495.97	7'048.96
<b>Total Eigenkapital</b>	<b>5'903.22</b>	<b>350.23</b>	<b>5'552.99</b>
<b>Total Passiven</b>	<b>5'903.22</b>	<b>3'350.23</b>	<b>2'552.99</b>

## 5.2 Erfolgsrechnung

	01.10.2016- 30.09.2017	01.10.2015- 30.09.2016	Veränderung
<b>Ertrag</b>	CHF	CHF	CHF
Beiträge von Unterstützungspartnern	13'500.00	13'000.00	500.00
Rückvergütungen aus Reisefonds des VSWO	3'559.00	-	3'559.00
Sonstige Erträge	0.35	0.15	0.20
<b>Total Ertrag</b>	<b>17'059.35</b>	<b>13'000.15</b>	<b>4'059.20</b>
<hr/>			
<b>Aufwand</b>	CHF	CHF	CHF
Nationale Olympiade	3'533.11	714.45	2'818.66
Internationale Olympiade	7'131.75	13'303.82	-6'172.07
Betriebskosten	841.50	477.85	363.65
<b>Total Aufwand</b>	<b>11'506.36</b>	<b>14'496.12</b>	<b>-2'989.76</b>
<hr/>			
<b>Jahresergebnis</b>	<b>5'552.99</b>	<b>-1'495.97</b>	<b>7'048.96</b>



## 6 Informatik-Olympiade, Verein SOI

### 6.1 Bilanz

	30.09.2017	30.09.2016	Veränderung
<b>Aktiven</b>	<b>CHF</b>	<b>CHF</b>	<b>CHF</b>
Umlaufvermögen	182'393.83	157'978.36	24'415.47
Aktive Rechnungsabgrenzung	1'146.80	4'531.00	-3'384.20
<b>Total Aktiven</b>	<b>183'540.63</b>	<b>162'509.36</b>	<b>21'031.27</b>
<b>Passiven</b>	<b>CHF</b>	<b>CHF</b>	<b>CHF</b>
Passive Rechnungsabgrenzung	1'300.00	77.50	1'222.50
<b>Total Fremdkapital</b>	<b>1'300.00</b>	<b>77.50</b>	<b>1'222.50</b>
Vereinsvermögen und Fonds	162'431.86	144'985.85	17'446.01
Jahresergebnis	19'808.77	17'446.01	2'362.76
<b>Total Eigenkapital</b>	<b>182'240.63</b>	<b>162'431.86</b>	<b>19'808.77</b>
<b>Total Passiven</b>	<b>183'540.63</b>	<b>162'509.36</b>	<b>21'031.27</b>

## 6.2 Erfolgsrechnung

	01.10.2016- 30.09.2017	01.10.2015- 30.09.2016	Veränderung
<b>Ertrag</b>	<b>CHF</b>	<b>CHF</b>	<b>CHF</b>
Beiträge von Unterstützungspartnern	73'400.00	68'500.00	4'900.00
Rückvergütungen aus Reisefonds des VSWO	4'292.00	4'906.00	-614.00
Sonstige Erträge	96.15	125.40	-29.25
<b>Total Ertrag</b>	<b>77'788.15</b>	<b>73'531.40</b>	<b>4'256.75</b>
<b>Aufwand</b>	<b>CHF</b>	<b>CHF</b>	<b>CHF</b>
Nationale Olympiade	39'691.18	38'392.33	1'298.85
Internationale Olympiade	14'341.51	9'868.33	4'473.18
Betriebskosten	3'946.69	7'824.73	-3'878.04
<b>Total Aufwand</b>	<b>57'979.38</b>	<b>56'085.39</b>	<b>1'893.99</b>
<b>Jahresergebnis</b>	<b>19'808.77</b>	<b>17'446.01</b>	<b>2'362.76</b>

## 7 Mathematik-Olympiade, Verein imosuisse

### 7.1 Bilanz

	31.10.2017	31.10.2016	Veränderung
<b>Aktiven</b>	CHF	CHF	CHF
Umlaufvermögen	127'238.68	274'881.66	-147'642.98
Aktive Rechnungsabgrenzung	10'111.50	2'210.80	7'900.70
<b>Total Aktiven</b>	<b>137'350.18</b>	<b>277'092.46</b>	<b>-139'742.28</b>
<b>Passiven</b>	CHF	CHF	CHF
Passive Rechnungsabgrenzung	1'423.45	1'369.75	53.70
Rückstellungen (MEMO/EGMO*)	62'067.29	218'933.42	-156'866.13
<b>Total Fremdkapital</b>	<b>63'490.74</b>	<b>220'303.17</b>	<b>-156'812.43</b>
Vereinsvermögen	56'789.29	50'626.86	6'162.43
Jahresergebnis	17'070.15	6'162.43	10'907.72
<b>Total Eigenkapital</b>	<b>73'859.44</b>	<b>56'789.29</b>	<b>17'070.15</b>
<b>Total Passiven</b>	<b>137'350.18</b>	<b>277'092.46</b>	<b>-139'742.28</b>

\* MEMO: Middle European Mathematical Olympiad - EGMO: European Girls' Mathematical Olympiad

## 7.2 Erfolgsrechnung

	01.11.2016- 31.10.2017	01.11.2015- 31.10.2016	Veränderung
<b>Ertrag</b>	CHF	CHF	CHF
Beiträge von Unterstützungspartnern	55'000.00	42'700.00	12'300.00
Rückvergütungen aus Reisefonds des VSWO	11'419.00	8'025.00	3'394.00
Sonstige Erträge	8.71	34.69	-25.98
<b>Total Ertrag Verein imosuisse</b>	<b>66'427.71</b>	<b>50'759.69</b>	<b>15'668.02</b>
<b>Total Ertrag Projekt EGMO*</b>	<b>389'832.09</b>	<b>-</b>	<b>389'832.09</b>
<b>Total Ertrag</b>	<b>456'259.80</b>	<b>50'759.69</b>	<b>405'500.11</b>
<b>Aufwand</b>	CHF	CHF	CHF
Nationale Olympiade	15'027.58	13'933.90	1'093.68
Internationale Olympiade	31'231.67	16'573.66	14'658.01
Betriebskosten	2'834.08	4'089.70	-1'255.62
<b>Total Aufwand Verein imosuisse</b>	<b>49'093.33</b>	<b>34'597.26</b>	<b>14'496.07</b>
<b>Total Aufwand Projekt EGMO*</b>	<b>390'096.32</b>	<b>10'000.00</b>	<b>380'096.32</b>
<b>Total Aufwand</b>	<b>439'189.65</b>	<b>44'597.26</b>	<b>394'592.39</b>
<b>Jahresergebnis</b>	<b>17'070.15</b>	<b>6'162.43</b>	<b>10'907.72</b>

\* EGMO: European Girls' Mathematical Olympiad 2017

## 8 Philosophie-Olympiade, Verein SwissPhilO

### 8.1 Bilanz

	30.09.2017	30.09.2016	Veränderung
<b>Aktiven</b>	<b>CHF</b>	<b>CHF</b>	<b>CHF</b>
Umlaufvermögen	8'640.80	6'468.70	2'172.10
<b>Total Aktiven</b>	<b>8'640.80</b>	<b>6'468.70</b>	<b>2'172.10</b>
<b>Passiven</b>	<b>CHF</b>	<b>CHF</b>	<b>CHF</b>
Vereinsvermögen	6'468.70	4'300.55	2'168.15
Jahresergebnis	2'172.10	2'168.15	3.95
<b>Total Eigenkapital</b>	<b>8'640.80</b>	<b>6'468.70</b>	<b>2'172.10</b>
<b>Total Passiven</b>	<b>8'640.80</b>	<b>6'468.70</b>	<b>2'172.10</b>

## 8.2 Erfolgsrechnung

	01.10.2016- 30.09.2017	01.10.2015- 30.09.2016	Veränderung
<b>Ertrag</b>	CHF	CHF	CHF
Beiträge von Unterstützungspartnern	9'000.00	7'000.00	2'000.00
Rückvergütungen aus Reisefonds des VSWO	2'588.00	2'468.00	120.00
Sonstige Erträge	-	0.15	-0.15
<b>Total Ertrag</b>	<b>11'588.00</b>	<b>9'468.15</b>	<b>2'119.85</b>
<b>Aufwand</b>	CHF	CHF	CHF
Nationale Olympiade	6'952.45	5'231.80	1'720.65
Internationale Olympiade	1'587.00	1'435.70	151.30
Betriebskosten	876.45	632.50	243.95
<b>Total Aufwand</b>	<b>9'415.90</b>	<b>7'300.00</b>	<b>2'115.90</b>
<b>Jahresergebnis</b>	<b>2'172.10</b>	<b>2'168.15</b>	<b>3.95</b>

## 9 Physik-Olympiade, Verein SwissPhO

### 9.1 Bilanz

	30.09.2017	30.09.2016	Veränderung
<b>Aktiven</b>	<b>CHF</b>	<b>CHF</b>	<b>CHF</b>
Umlaufvermögen	144'345.74	117'676.75	26'668.99
Debitoren	-	1'579.00	-1'579.00
Aktive Rechnungsabgrenzung	930.00	-	930.00
<b>Total Aktiven</b>	<b>145'275.74</b>	<b>119'255.75</b>	<b>26'019.99</b>
<b>Passiven</b>	<b>CHF</b>	<b>CHF</b>	<b>CHF</b>
Kreditoren	-	439.66	-439.66
Rückstellungen	958.75	958.75	-
<b>Total Fremdkapital</b>	<b>958.75</b>	<b>1'398.41</b>	<b>-439.66</b>
Vereinsvermögen und Fonds	117'857.34	111'813.62	6'043.72
Jahresergebnis	26'459.65	6'043.72	20'415.93
<b>Total Eigenkapital</b>	<b>144'316.99</b>	<b>117'857.34</b>	<b>26'459.65</b>
<b>Total Passiven</b>	<b>145'275.74</b>	<b>119'255.75</b>	<b>26'019.99</b>


## 9.2 Erfolgsrechnung

	01.10.2016- 30.09.2017	01.10.2015- 30.09.2016	Veränderung
<b>Ertrag</b>	<b>CHF</b>	<b>CHF</b>	<b>CHF</b>
Beiträge von Unterstützungspartnern	58'371.05	41'307.95	17'063.10
Rückvergütungen aus Reisefonds des VSWO	9'270.00	6'092.00	3'178.00
Sonstige Erträge	6'768.85	873.96	5'894.89
<b>Total Ertrag</b>	<b>74'409.90</b>	<b>48'273.91</b>	<b>26'135.99</b>
<b>Aufwand</b>	<b>CHF</b>	<b>CHF</b>	<b>CHF</b>
Nationale Olympiade	17'445.38	12'879.50	4'565.88
Internationale Olympiade	19'311.26	11'033.02	8'278.24
Betriebskosten	11'193.61	18'317.67	-7'124.06
<b>Total Aufwand</b>	<b>47'950.25</b>	<b>42'230.19</b>	<b>5'720.06</b>
<b>Jahresergebnis</b>	<b>26'459.65</b>	<b>6'043.72</b>	<b>20'415.93</b>





## PARTNER



ERNST GÖHNER  
STIFTUNG



HASLERSTIFTUNG



Die Kantone: Aargau, Appenzell Ausserrhoden, Basel-Landschaft, Basel-Stadt, Bern, Graubünden, Luzern, Nidwalden, Schaffhausen, Schwyz, Solothurn, St. Gallen, Thurgau, Uri, Vaud, Valais, Zug, Zürich.  
Fürstentum Liechtenstein