

**SCIENCE.
OLYMPIAD.CH**
WISSENSCHAFTS-OLYMPIADE
OLYMPIADES DE LA SCIENCE
OLIMPIADI DELLA SCIENZA

FINANZBERICHT

WISSENSCHAFTS-OLYMPIADE 2018

WISSENSCHAFTS-OLYMPIADE
Hochschulstr. 6
3012 Bern
info@olympiad.ch - +41 31 631 39 86



Inhaltsverzeichnis

1	Wissenschafts-Olympiade	3
1.1	Bilanz	4
1.2	Erfolgsrechnung - Ertrag.....	5
1.3	Erfolgsrechnung - Aufwand	6
1.4	Erfolgsrechnung - Abschluss	7
1.5	Mitgliedervereine	8

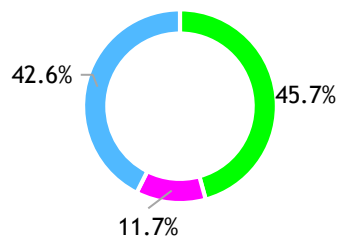
1 Wissenschafts-Olympiade

Wir achten auf ein ausgeglichenes Portfolio von öffentlichen und privaten Unterstützungspartnern. Darüber hinaus legen wir grossen Wert auf politische, wissenschaftliche und unternehmerische Neutralität. Transparenz ist die Vertrauensgrundlage unserer Aktivitäten. Im Fundraising orientieren wir uns an der Charta zur Bildungsfinanzierung des Dachverbandes Lehrerinnen und Lehrer Schweiz LCH. Künftig wollen wir den Rechnungslegungsstandard Swiss GAAP FER 21 einführen und die Jahresrechnung aller Wissenschafts-Olympiaden konsolidieren. Hierfür vereinheitlichen wir - die Mitgliedervereine und der Dachverband - unsere Geschäftsjahre, was vereinzelt Kurz- oder Langjahre zur Folge hat. Das Geschäftsjahr 2018 des Verbandes dauert 9 Monate (zu den daraus resultierenden Rückstellungen s. S. 4).

Die Kernkompetenzen unserer Vereine liegen im Vermitteln von Wissen und im Betreuen der Teilnehmenden. Damit den Freiwilligen mehr Kapazitäten für diese Aufgaben zur Verfügung stehen, betreibt die Geschäftsstelle der Wissenschafts-Olympiaden unter anderem das Fundraising, unterstützt die jeweiligen Finanzverantwortlichen in ihrer Arbeit und koordiniert die Revisionen der Jahresrechnungen.

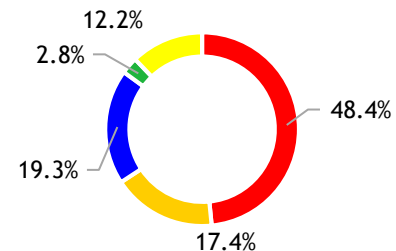
Die Wissenschafts-Olympiade und ihre Mitgliedervereine sind von den jeweils zuständigen Steuerverwaltungen wegen Verfolgen öffentlicher Zwecke, resp. wegen Gemeinnützigkeit steuerbefreit (Ausnahme Robotik-Olympiade, Steuerbefreiung wird beantragt). Die Jahresrechnungen des Verbandes und aller Vereine werden jährlich einer eingeschränkten durch die T+R AG Gümligen Revision unterzogen.

Fundraising
Herkunft der Mittel (CHF 751'425.40)



- Öffentliche Hand, Institutionen
- Wirtschaft, Wirtschaftsverbände
- Stiftungen, Verbände, Gesellschaften

Aufwand
Verwendung der Mittel (CHF 714'030.85)



- Nationale Olympiade
- Vernetzung und Anerkennung
- Administration und Fundraising
- Teilnahme Internationale Olympiade
- Internationale Projekte in der Schweiz

1.1 Bilanz

	* 30.09.2018	31.12.2017	Veränderung
Aktiven	CHF	CHF	CHF
Umlaufvermögen	497'797.91	350'136.58	147'661.33
Debitoren	5'013.59	462.06	4'551.53
Aktive Rechnungsabgrenzung	2'600.00	2'619.20	-19.20
Total Aktiven	505'411.50	353'217.84	152'193.66
Passiven	CHF	CHF	CHF
Kreditoren	50'979.06	18'259.50	32'719.56
Passive Rechnungsabgrenzung	15'782.85	13'703.30	2'079.55
Rückstellungen Ertragsglättung **	80'000.00	-	80'000.00
Total Fremdkapital	146'761.91	31'962.80	114'799.11
Fondskapital	63'909.01	38'006.75	25'902.26
Vereinsvermögen	283'248.29	263'687.79	19'560.50
Jahresergebnis	11'492.29	19'560.50	-8'068.21
Total Eigenkapital	358'649.59	321'255.04	37'394.55
Total Passiven	505'411.50	353'217.84	152'193.66

* Geschäftsjahresende neu per 30.09. (Anpassung an Olympiaden- resp. Schuljahr): Daher dauert das Geschäftsjahr 2018 nur 9 Monate.

** Als Folge des verkürzten Geschäftsjahres 2018 (9 Monate, Kurzzjahr) werden Rückstellungen zur Ertragsglättung gebildet. Die CHF 80'000.00 entsprechen in etwa den Personalkosten und anderen monatlich anfallender Kosten der drei wegfallenden Monate Oktober bis Dezember. Anders als die monatlich anfallenden Ausgaben wurden alle Einnahmen sowie die Fundraising-Beiträge an die Vereine ohne Abgrenzung ins Kurzzjahr 2018 gebucht.

1.2 Erfolgsrechnung - Ertrag

	01.01.2018- 30.09.2018	01.01.2017- 31.12.2017	Veränderung
Ertrag	CHF	CHF	CHF
SBFI Staatssekretariat für Bildung, Forschung und Innovation	235'000.00	220'000.00	15'000.00
Metrohm-Stiftung	100'000.00	100'000.00	-
Hasler Stiftung	70'000.00	50'000.00	20'000.00
Fondation Claude & Giuliana	61'000.00	61'000.00	-
Ernst Göhner Stiftung	50'000.00	50'000.00	-
SISF Swiss Industry Science Fund	50'000.00	50'000.00	-
SNF Schweizerischer Nationalfonds	40'000.00	40'000.00	-
Amgen	25'920.00	15'000.00	10'920.00
Gebert Rüt Stiftung	17'000.00	-	17'000.00
Stiftung Johanna Dürmüller Bol	8'000.00	-	8'000.00
Netcetera	6'000.00	6'000.00	-
Barbara und Roberto Conza Stiftung	5'000.00	-	5'000.00
SPG Schweizerische Physikalische Gesellschaft	4'000.00	4'000.00	-
DPK Deutschschweizerische Physikkommission	1'500.00	1'500.00	-
Kantone und Fürstentum Liechtenstein	78'000.00	68'000.00	10'000.00
Credit Suisse	-	6'000.00	-6'000.00
Physik-Institut Universität Zürich	-	23'390.17	-23'390.17
EMPA Eidgenössische Materialprüfungs- und Forschungsanstalt	-	2'500.00	-2'500.00
Total Unterstützungsbeiträge	751'420.00	697'390.17	104'190.17
Erträge Projekt European Girls' Mathematical Olympiad 2017	-	130'146.86	-130'146.86
Weitere Erträge	5.40	17'438.11	-17'432.71
Total Ertrag	751'425.40	844'975.14	-93'549.74

1.3 Erfolgsrechnung - Aufwand

	01.01.2018- 30.09.2018	01.01.2017- 31.12.2017	Veränderung
Aufwand	CHF	CHF	CHF
Biologie-Olympiade	59'000.00	52'000.00	7'000.00
Chemie-Olympiade	42'000.00	40'500.00	1'500.00
Geografie-Olympiade	12'000.00	10'000.00	2'000.00
Informatik-Olympiade	58'900.00	60'400.00	-1'500.00
Mathematik-Olympiade	40'900.00	55'000.00	-14'100.00
Philosophie-Olympiade	11'000.00	9'000.00	2'000.00
Physik-Olympiade	40'400.00	53'695.17	-13'295.17
Robotik-Olympiade	15'000.00	1'500.00	13'500.00
Rückvergütungen an Vereine aus Reisefonds	40'500.00	40'500.00	1'500.00
Total Fundraising-Beiträge weitergeleitet an Vereine	319'700.00	322'595.17	-2'895.17
Personalaufwand Geschäftsstelle	233'309.60	289'563.90	-56'254.30
Marketing und Kommunikation, Sonderprojekte, Freiwilligenarbeit	62'836.40	27'172.27	35'664.13
Sonstiger Betriebsaufwand	18'184.85	17'929.69	255.16
Total Geschäftsstelle	314'330.85	334'665.86	-20'335.01
Rückstellungen Ertragsglättung **	80'000.00	-	80'000.00
Aufwand Projekt European Girls' Mathematical Olympiad 2017	-	130'146.86	105'146.86
Total Aufwand	714'030.85	787'407.89	-73'377.04

** Als Folge des verkürzten Geschäftsjahres 2018 (9 Monate, Kurzzjahr) werden Rückstellungen zur Ertragsglättung gebildet. Die CHF 80'000.00 entsprechen in etwa den Personalkosten und anderen monatlich anfallender Kosten der drei wegfallenden Monate Oktober bis Dezember. Anders als die monatlich anfallenden Ausgaben wurden alle Einnahmen sowie die Fundraising-Beiträge an die Vereine ohne Abgrenzung ins Kurzzjahr 2018 gebucht.

1.4 Erfolgsrechnung - Abschluss

	01.01.2018- 30.09.2018	01.01.2017- 31.12.2017	Veränderung
Abschluss	CHF	CHF	CHF
Total Ertrag	751'425.40	844'975.14	-93'549.74
Total Aufwand	714'030.85	787'407.89	-73'377.04
Betriebsergebnis	37'394.55	57'567.25	-20'172.70
Verwendung zweckgebundener Fonds	-4'231.00	-1'993.25	-2'237.75
Zuweisung zu zweckgebundenen Fonds	30'133.26	40'000.00	-9'866.74
Veränderung Fondskapital Total	25'902.26	38'006.75	-12'104.49
Jahresergebnis	11'492.29	19'560.50	-8'068.21

1.5 Mitgliedervereine

Die acht Mitgliedervereine der Wissenschafts-Olympiade führen allesamt eine selbständige Buchhaltung. Sie sind von den jeweils zuständigen Steuerverwaltungen wegen Gemeinnützigkeit steuerbefreit (Ausnahme Robotik-Olympiade, Steuerbefreiung wird beantragt). Die Jahresrechnungen werden jährlich einer eingeschränkten durch die T+R AG Gültigen Revision unterzogen

	Biologie	*** Chemie	Geographie	Informatik
Aktiven	CHF	CHF	CHF	CHF
Umlaufvermögen	177'625.62	-	4'412.70	168'512.56
Debitoren	18'258.74	-	6'707.00	5'074.00
Aktive Rechnungsabgrenzung	3'535.85	-	302.30	-
Total Aktiven	199'420.21	-	11'422.00	173'586.56
Passiven	CHF	CHF	CHF	CHF
Total Fremdkapital	2'281.66	-	-	2'600.00
Fondskapital	-	-	-	60'000.00
Vereinsvermögen	200'894.55	-	5'903.22	122'240.63
Jahresergebnis	-3'756.00	-	5'518.78	-11'254.07
Total Eigenkapital	197'138.55	-	11'422.00	170'986.56
Total Passiven	199'420.21	-	11'422.00	173'586.56

*** Revision des Jahresabschlusses der Chemie-Olympiade (SwissChO) erfolgt im Dezember. Die Jahresrechnung wird digital im Januar 2019 in diesem Dokument veröffentlicht.


	Mathematik	Philosophie	Physik	Robotik
Aktiven	CHF	CHF	CHF	CHF
Umlaufvermögen	120'613.27	11'645.08	145'052.74	36'917.20
Debitoren	-	1'878.00	-	1'500.00
Aktive Rechnungsabgrenzung	3'638.33	391.40	6'460.97	189.88
Total Aktiven	124'251.60	13'914.48	151'513.71	38'607.08
Passiven	CHF	CHF	CHF	CHF
<i>Total Fremdkapital</i>	<i>52'532.11</i>	<i>-</i>	<i>2'910.81</i>	<i>1'350.00</i>
Fondskapital	-	-	60'241.90	
Vereinsvermögen	73'859.44	8'640.80	84'075.09	10'423.04
Jahresergebnis	-2'139.95	5'273.68	4'285.91	26'834.04
<i>Total Eigenkapital</i>	<i>71'719.49</i>	<i>13'914.48</i>	<i>148'602.90</i>	<i>37'257.08</i>
Total Passiven	124'251.60	13'914.48	151'513.71	38'607.08

	Biologie	*** Chemie	Geographie	Informatik
Ertrag	CHF	CHF	CHF	CHF
Beiträge von Unterstützungspartnern	59'000.00	-	14'750.00	59'900.00
Rückvergütungen aus Reisefonds WO	7'735.00	-	8'207.00	6'574.00
Sonstige Erträge	-3'000.00	-	0.45	118.20
Total Ertrag	63'735.00	-	22'957.45	66'592.20
<hr/>				
Aufwand	CHF	CHF	CHF	CHF
Nationale Olympiade	34'649.15	-	3'202.10	47'912.65
Internationale Olympiade	16'221.73	-	13'457.56	19'814.30
Betriebskosten und ausserperiodischer Aufwand	16'620.12	-	779.01	10'119.32
Total Aufwand	67'491.00	-	17'438.67	77'846.27
<hr/>				
Jahresergebnis	-3'756.00	-	5'518.78	-11'254.07

*** Revision des Jahresabschlusses der Chemie-Olympiade (SwissChO) erfolgt im Dezember. Die Jahresrechnung wird digital im Januar 2019 in diesem Dokument veröffentlicht.

	Mathematik	Philosophie	Physik	Robotik
Ertrag	CHF	CHF	CHF	CHF
Beiträge von Unterstützungspartnern	40'900.00	11'000.00	44'804.34	47'630.00
Rückvergütungen aus Reisefonds WO	3'365.00	3'378.00	7'111.00	-
Erträge Projekt European Girls' Mathematical Olympiad EGMO 2017	14'003.49	-	-	-
Sonstige Erträge	37.87	-	13'225.90	16'173.05
Total Ertrag	58'306.36	14'378.00	65'141.24	63'803.05
Aufwand	CHF	CHF	CHF	CHF
Nationale Olympiade	24'269.67	5'486.42	22'691.46	19'464.41
Internationale Olympiade	18'547.45	2'653.65	24'854.71	5'587.62
Aufwand Projekt European Girls' Mathematical Olympiad EGMO 2017	13'898.49	-	-	-
Betriebskosten	3'730.70	964.25	13'309.16	11'916.98
Total Aufwand	60'446.31	9'104.32	60'855.33	36'969.01
Jahresergebnis	-2'139.95	5'273.68	4'285.91	26'834.04

PARTNER



HASLERSTIFTUNG



**ERNST GÖHNER
STIFTUNG**



AMGEN

Die Kantone: Aargau, Appenzell Ausserrhoden, Basel-Landschaft, Basel-Stadt, Bern, Fribourg, Genève, Graubünden, Luzern, Nidwalden, Schaffhausen, Schwyz, Solothurn, St. Gallen, Thurgau, Ticino, Uri, Vaud, Valais, Zug, Zürich.
Fürstentum Liechtenstein