

**SCIENCE.
OLYMPIAD.CH**
WISSENSCHAFTS-OLYMPIADE
OLYMPIADES DE LA SCIENCE
OLIMPIADI DELLA SCIENZA

FINANZBERICHT

WISSENSCHAFTS-OLYMPIADE 2019



WISSENSCHAFTS-OLYMPIADE
Hochschulstr. 6
3012 Bern
info@olympiad.ch - +41 31 631 39 86

Inhaltsverzeichnis

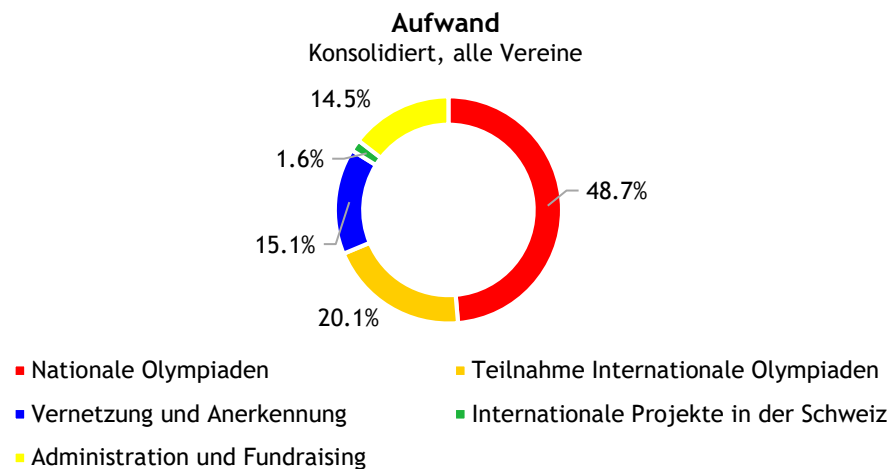
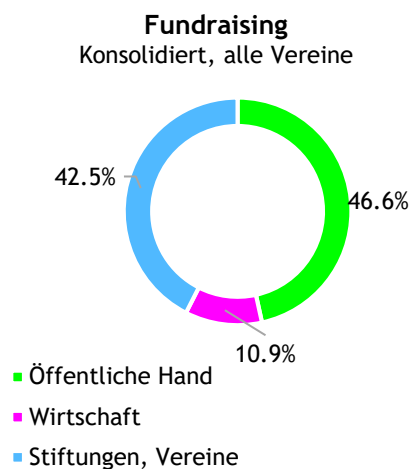
1	Wissenschafts-Olympiade	2
1.1	Bilanz	3
1.2	Erfolgsrechnung - Ertrag.....	4
1.3	Erfolgsrechnung - Aufwand	5
1.4	Erfolgsrechnung - Abschluss	6
1.5	Mitgliedervereine	7

1 Wissenschafts-Olympiade

Wir achten auf ein ausgeglichenes Portfolio von öffentlichen und privaten Unterstützungspartnern. Darüber hinaus legen wir grossen Wert auf politische, wissenschaftliche und unternehmerische Neutralität. **Transparenz ist die Vertrauensgrundlage unserer Aktivitäten.** Im Fundraising orientieren wir uns an der Charta zur Bildungsfinanzierung des Dachverbandes Lehrerinnen und Lehrer Schweiz LCH. Weiter wollen wir unsere Jahresrechnung dem Rechnungslegungsstandard Swiss GAAP FER 21 annähern.

Die Kernkompetenzen unserer Vereine liegen im Vermitteln von Wissen und im Betreuen der Teilnehmenden. Damit den Freiwilligen mehr Kapazitäten für diese Aufgaben zur Verfügung stehen, betreibt die Geschäftsstelle der Wissenschafts-Olympiaden unter anderem das Fundraising und unterstützt die jeweiligen Finanzverantwortlichen beim Erstellen der Jahresrechnungen. Diese werden jährlich einer eingeschränkten Revision durch die T+R AG Gümligen unterzogen. Die Wissenschafts-Olympiade und ihre Mitgliedervereine sind von den jeweils zuständigen Steuerverwaltungen **wegen Verfolgens öffentlicher Zwecke, resp. wegen Gemeinnützigkeit steuerbefreit** (Ausnahme Robotik-Olympiade, Steuerbefreiung im Januar 2019 beim Kanton Aargau beantragt, Entscheid noch ausstehend).

Ohne Freiwillige, keine Wissenschafts-Olympiade. Doch den Gegenwert ihrer geschätzten 20'000 unentgeltlichen Arbeitsstunden erfassen wir in unserer Jahresrechnung nicht. Unser Dank gilt daher allen 350 Freiwilligen, aber auch allen involvierten Institutionen, Organisationen und Hochschulen, die uns Infrastruktur, Materialien und Wissen gratis zur Verfügung stellen.



1.1 Bilanz

	30.09.2019	30.09.2018	Veränderung
Aktiven	CHF	CHF	CHF
Umlaufvermögen	418'297.45	497'797.91	-79'500.46
Debitoren	20'758.50	5'013.59	15'744.91
Aktive Rechnungsabgrenzung	2'600.00	2'600.00	-
Total Aktiven	441'655.95	505'411.50	-63'755.55
Passiven	CHF	CHF	CHF
Kreditoren	39'571.85	50'979.06	-11'407.21
Passive Rechnungsabgrenzung	20'042.45	15'782.85	4'259.60
Rückstellungen Ertragsglättung *	60'000.00	80'000.00	-20'000.00
Total Fremdkapital	119'614.30	146'761.91	-27'147.61
Fondskapital	31'860.78	63'909.01	-32'048.23
Vereinsvermögen	294'740.58	283'248.29	11'492.29
Jahresergebnis	-4'559.71	11'492.29	-16'052.00
Total Eigenkapital	322'041.65	358'649.59	-36'607.94
Total Passiven	441'655.95	505'411.50	-63'755.55

* Als Folge des verkürzten Geschäftsjahres 2018 (9 Monate, Kurzzjahr) wurden Rückstellungen zur Ertragsglättung gebildet (s. Ausführungen im Finanzbericht des Vorjahrs). Diese Rückstellungen werden in den kommenden Jahren nach und nach aufgelöst.

1.2 Erfolgsrechnung - Ertrag

	01.10.2018- 30.09.2019	01.01.2018- 30.09.2018	Veränderung
Ertrag	CHF	CHF	CHF
SBFI Staatssekretariat für Bildung, Forschung und Innovation	220'000.00	235'000.00	-15'000.00
Metrohm-Stiftung	100'000.00	100'000.00	-
Hasler Stiftung	70'000.00	70'000.00	-
Fondation Claude & Giuliana	61'000.00	61'000.00	-
Ernst Göhner Stiftung	50'000.00	50'000.00	-
SISF Swiss Industry Science Fund	-	50'000.00	-50'000.00
SNF Schweizerischer Nationalfonds	40'000.00	40'000.00	-
Amgen	21'000.00	25'920.00	-4'920.00
Roche	20'000.00	-	20'000.00
Gebert Rüt Stiftung	-	17'000.00	-17'000.00
UBS	15'000.00	-	15'000.00
Stiftung Johanna Dürmüller Bol	8'000.00	8'000.00	-
Netcetera	6'000.00	6'000.00	-
Barbara und Roberto Conza Stiftung	4'000.00	5'000.00	-
SPG Schweizerische Physikalische Gesellschaft	4'000.00	4'000.00	-
EMPA Eidgenössische Materialprüfungs- und Forschungsanstalt	2'500.00	-	2'500.00
Etherel GmbH	2'000.00	-	2'000.00
Dectris AG	2'000.00	-	2'000.00
DPK Deutschschweizerische Physikkommission	1'000.00	1'500.00	-500.00
Kantone und Fürstentum Liechtenstein	77'500.00	78'000.00	-500.00
Total Unterstützungsbeiträge	704'000.00	751'420.00	-47'420.00
Auflösung Rückstellungen	20'000.00	-	20'000.00
Weitere Erträge	926.09	5.40	920.69
Total Ertrag	724.926.09	751'425.40	-26'499.31

1.3 Erfolgsrechnung - Aufwand

	01.10.2018- 30.09.2019	01.01.2018- 30.09.2018	Veränderung
Aufwand	CHF	CHF	CHF
Biologie-Olympiade	48'500.00	59'000.00	-10'500.00
Chemie-Olympiade	38'500.00	42'000.00	-3'500.00
Geografie-Olympiade	12'000.00	12'000.00	-
Informatik-Olympiade	55'176.52	58'900.00	-3'726.48
Mathematik-Olympiade	40'500.00	40'900.00	-400.00
Philosophie-Olympiade	10'000.00	11'000.00	-1'000.00
Physik-Olympiade	38'000.00	40'400.00	-2'400.00
Robotik-Olympiade	15'000.00	15'000.00	-
Wirtschafts-Olympiade	17'000.00	-	17'000.00
Rückvergütungen an Vereine aus Reisefonds	40'500.00	40'500.00	-
Total Fundraising-Beiträge weitergeleitet an Vereine	315'176.52	319'700.00	-4'523.48
Personalaufwand Geschäftsstelle	344'617.81	233'309.60	111'308.21
Marketing und Kommunikation, Sonderprojekte, Freiwilligenarbeit	81'527.25	62'836.40	18'690.85
Sonstiger Betriebsaufwand	20'215.45	18'184.85	2'030.60
Total Geschäftsstelle	446'360.51	314'330.85	132'029.66
Rückstellungen Ertragsglättung **	-	80'000.00	-80'000.00
Total Aufwand	761'534.03	714'030.85	47'503.18

** Als Folge des verkürzten Geschäftsjahres 2018 (9 Monate, Kurzzjahr) wurden Rückstellungen zur Ertragsglättung gebildet (s. Ausführungen im Finanzbericht des Vorjahrs). Diese Rückstellungen werden in den kommenden Jahren nach und nach aufgelöst.

1.4 Erfolgsrechnung - Abschluss

	01.10.2018- 30.09.2019	01.01.2018- 30.09.2018	Veränderung
Abschluss	CHF	CHF	CHF
Total Ertrag	761'534.03	751'425.40	-26'499.31
Total Aufwand	724.926.09	714'030.85	47'503.18
Betriebsergebnis	-36'607.94	37'394.55	-74'002.49
Verwendung zweckgebundener Fonds	-52'048.23	-4'231.00	-47'817.23
Zuweisung zu zweckgebundenen Fonds	20'000.00	30'133.26	-10'133.26
Veränderung Fondskapital Total	-32'048.23	25'902.26	-57'950.49
Jahresergebnis	-4'559.71	11'492.29	-16'052.00

1.5 Mitgliedervereine

Die Mitgliedervereine der Wissenschafts-Olympiade führen eine selbständige Buchhaltung. Einzig die **Wirtschafts-Olympiade** - ein Projekt der Wissenschafts-Olympiade und des Vereins YES (Young Enterprise Switzerland) - wird als Teil der Buchhaltung des Dachverbandes geführt. Alle Jahresrechnungen werden einer eingeschränkten Revision durch die T+R AG Gümligen unterzogen. Das Geschäftsjahr jedes Vereins dauerte vom 01.10.2018 bis zum 30.09.2019.


	Biologie	Chemie	Geographie	Informatik
Aktiven	CHF	CHF	CHF	CHF
Umlaufvermögen	183'778.06	109'345.75	1'925.40	169'599.43
Debitoren	4'412.31	-	-	4'533.00
Aktive Rechnungsabgrenzung	-	3'085.00	9'793.70	-
Total Aktiven	188'190.37	112'430.75	11'422.00	174'132.43
Passiven	CHF	CHF	CHF	CHF
Total Fremdkapital	1'187.30	-	-	2'697.72
Fondskapital	-		-	60'000.00
Vereinsvermögen	186'841.61	109'093.40	11'422.00	110'986.56
Jahresergebnis	161.46	3'337.35	297.10	448.15
Total Eigenkapital	187'003.07	112'430.75	11'719.10	171'434.71
Total Passiven	188'190.37	112'430.75	11'719.10	174'132.43

	Mathematik	Philosophie	Physik	Robotik
Aktiven	CHF	CHF	CHF	CHF
Umlaufvermögen	123'229.19	18'179.51	158'797.09	50'156.14
Debitoren	-	-	-	2'003.91
Aktive Rechnungsabgrenzung	2'762.33	1'370.75	6'912.00	-
Total Aktiven	125'991.52	19'550.26	165'709.09	52'160.05
Passiven	CHF	CHF	CHF	CHF
<i>Total Fremdkapital</i>	<i>51'386.91</i>	<i>-</i>	<i>1'580.00</i>	<i>6'660.54</i>
Fondskapital	-	-	-	-
Vereinsvermögen	71'719.49	13'914.48	144'316.99	37'257.08
Jahresergebnis	2'885.12	5'635.78	3'444.	8'242.43
<i>Total Eigenkapital</i>	<i>74'604.61</i>	<i>19'550.26</i>	<i>16'367.79</i>	<i>45'499.51</i>
Total Passiven	125'991.52	19'550.26	165'709.09	52'160.05

	Biologie	Chemie	Geographie	Informatik
Ertrag	CHF	CHF	CHF	CHF
Beiträge von Unterstützungspartnern	48'500.00	38'500.00	14'500.00	62'173.52
Rückvergütungen aus Fonds WO	5'255.00	7'214.00	10'611.00	9'758.88
Sonstige Erträge	-397.14	760.50	2'000.45	150.92
Total Ertrag	53'357.86	46'474.50	27'111.95	72'083.32
Aufwand	CHF	CHF	CHF	CHF
Nationale Olympiade	31'687.52	22'752.25	2'990.70	47'522.16
Internationale Olympiade	8'981.38	8'116.20	22'952.35	19'617.64
Betriebskosten	12'527.50	12'268.70	871.80	4'495.37
Total Aufwand	53'196.40	43'137.15	26'814.85	71'635.17
Jahresergebnis	161.46	3'337.35	297.10	448.15

	Mathematik	Philosophie	Physik	Robotik
Ertrag	CHF	CHF	CHF	CHF
Beiträge von Unterstützungspartnern	40'500.00	11'000.00	42'551.67	39'200.00
Rückvergütungen aus Fonds WO	6'113.70	3'378.00	7'622.00	-
Sonstige Erträge	109.01	-	29'541.83	20'185.45
Total Ertrag	46'722.71	14'378.00	79'715.50	59'385.45
<hr/>				
Aufwand	CHF	CHF	CHF	CHF
Nationale Olympiade	24'892.40	5'486.42	27'896.63	25'461.62
Internationale Olympiade	14'885.96	2'653.65	18'149.89	11'207.42
Betriebskosten	4'059.23	964.25	17'301.19	14'473.98
Total Aufwand	43'837.59	9'104.32	63'347.71	51'143.02
<hr/>				
Jahresergebnis	2'885.12	5'273.68	16'367.79	8'242.43

PARTNER

 Schweizerische Eidgenossenschaft
Confédération suisse
Confederazione Svizzera
Confederaziun svizra

Eidgenössisches Departement für
Wirtschaft, Bildung und Forschung WBF
**Staatssekretariat für Bildung,
Forschung und Innovation SBF**

u^b

Universität
**UNIVERSITÄT
BERN**

 **Metrohm**
Stiftung

HASLERSTIFTUNG

 *fondation*
Claude & Giuliana

**ERNST GÖHNER
STIFTUNG**

FNSNF
FONDS NATIONAL SUISSE
SCHWEIZERISCHER NATIONALFONDS
FONDO NAZIONALE SVIZZERO
SWISS NATIONAL SCIENCE FOUNDATION

AMGEN

Roche

 **UBS**

Die Kantone: Aargau, Appenzell Ausserrhoden, Appenzell Innerrhoden, Basel-Landschaft, Basel-Stadt, Bern, Fribourg, Genève, Graubünden, Jura, Luzern, Nidwalden, Obwalden, Schaffhausen, Schwyz, Solothurn, St. Gallen, Thurgau, Ticino, Uri, Valais, Vaud, Zug, Zürich.
Fürstentum Liechtenstein