

**SCIENCE.
OLYMPIAD.CH**
WISSENSCHAFTS-OLYMPIADE
OLYMPIADES DE LA SCIENCE
OLIMPIADI DELLA SCIENZA

FINANZBERICHT

WISSENSCHAFTS-OLYMPIADE 2020

WISSENSCHAFTS-OLYMPIADE
Hochschulstr. 6
3012 Bern
info@olympiad.ch - +41 31 631 39 86



Inhaltsverzeichnis

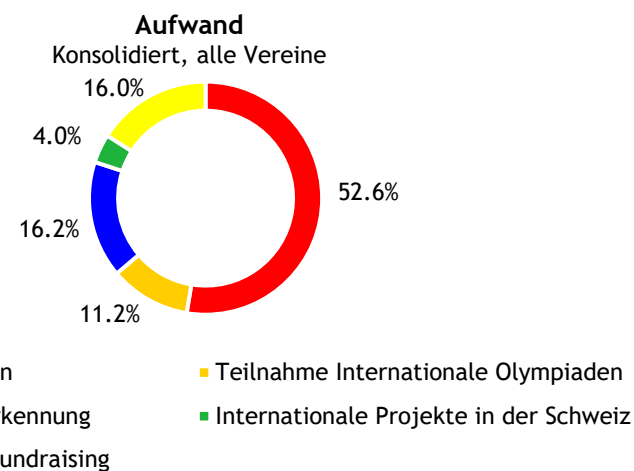
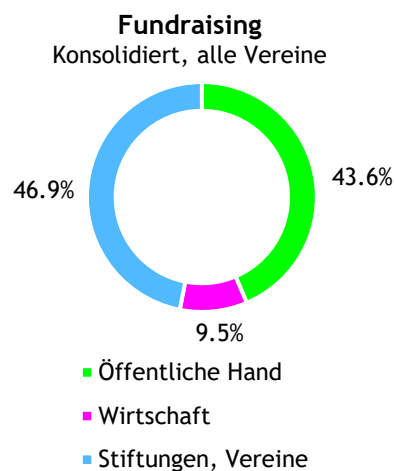
1	Wissenschafts-Olympiade	2
1.1	Bilanz.....	3
1.2	Erfolgsrechnung - Ertrag.....	4
1.3	Erfolgsrechnung - Aufwand.....	5
1.4	Erfolgsrechnung - Abschluss.....	6
1.5	Mitgliedervereine	7

1 Wissenschafts-Olympiade

Wir achten auf ein ausgeglichenes Portfolio von öffentlichen und privaten Unterstützungspartnern. Darüber hinaus legen wir grossen Wert auf politische, wissenschaftliche und unternehmerische Neutralität. **Transparenz ist die Vertrauensgrundlage unserer Aktivitäten.** Im Fundraising orientieren wir uns an der Charta zur Bildungsfinanzierung des Dachverbandes Lehrerinnen und Lehrer Schweiz LCH. Weiter wollen wir unsere Jahresrechnung dem Rechnungslegungsstandard Swiss GAAP FER 21 annähern.

Die Kernkompetenzen unserer Vereine liegen im Vermitteln von Wissen und im Betreuen der Teilnehmenden. Damit den Freiwilligen mehr Kapazitäten für diese Aufgaben zur Verfügung stehen, betreibt die Geschäftsstelle der Wissenschafts-Olympiaden unter anderem das Fundraising und unterstützt die jeweiligen Finanzverantwortlichen beim Erstellen der Jahresrechnungen. Diese werden jährlich einer eingeschränkten Revision durch die T+R AG Gümligen unterzogen. Die Wissenschafts-Olympiade und ihre Mitgliedervereine sind von den jeweils zuständigen Steuerverwaltungen **wegen Verfolgens öffentlicher Zwecke, resp. wegen Gemeinnützigkeit steuerbefreit.**

Ohne Freiwillige, keine Wissenschafts-Olympiade. Doch den Gegenwert ihrer geschätzten 20'000 unentgeltlichen Arbeitsstunden erfassen wir in unserer Jahresrechnung nicht. Unser Dank gilt daher allen 380 Freiwilligen, aber auch allen involvierten Institutionen, Organisationen und Hochschulen, die uns Infrastruktur, Materialien und Wissen gratis zur Verfügung stellen.



1.1 Bilanz

	30.09.2020	30.09.2019	Veränderung
Aktiven	CHF	CHF	CHF
Umlaufvermögen	356'929.28	418'297.45	-61'368.17
Debitoren	74'373.47	20'758.50	53'614.97
Aktive Rechnungsabgrenzung	2'600.00	2'600.00	-
Total Aktiven	433'902.75	441'655.95	-7'753.20
Passiven	CHF	CHF	CHF
Kreditoren	84'054.83	39'571.85	44'482.98
Passive Rechnungsabgrenzung	17'860.65	20'042.45	-2'181.80
Rückstellungen Ertragsglättung*	45'000.00	60'000.00	-15'000.00
Total Fremdkapital	146'915.48	119'614.30	27'301.18
Fondskapital	-	31'860.78	-31'860.78
Vereinsvermögen	290'180.87	294'740.58	-4'559.71
Jahresergebnis	-3'193.60	-4'559.71	1'366.11
Total Eigenkapital	286'987.27	322'041.65	-35'054.38
Total Passiven	433'902.75	441'655.95	-7'753.20

* Als Folge des verkürzten Geschäftsjahres 2018 (9 Monate, Kurzzjahr) wurden Rückstellungen zur Ertragsglättung gebildet (s. Ausführungen im entsprechenden Finanzbericht). Diese Rückstellungen werden in den kommenden Jahren nach und nach aufgelöst.

1.2 Erfolgsrechnung - Ertrag

	01.10.2019- 30.09.2020	01.10.2018- 30.09.2019	Veränderung
Ertrag	CHF	CHF	CHF
SBFI Staatssekretariat für Bildung, Forschung und Innovation	220'000.00	220'000.00	-
Metrohm-Stiftung	100'000.00	100'000.00	-
Hasler Stiftung	70'000.00	70'000.00	-
Fondation Claude & Giuliana	61'000.00	61'000.00	-
Ernst Göhner Stiftung	60'000.00	50'000.00	10'000.00
SNF Schweizerischer Nationalfonds	40'000.00	40'000.00	-
Roche	25'000.00	20'000.00	20'000.00
Novartis	19'500.00	-	19'500.00
UBS	15'000.00	15'000.00	-
SATW Schweizerische Akademien der technischen Wissenschaften	10'000.00	-	10'000.00
Amgen	7'500.00	21'000.00	-13'500.00
Stiftung Johanna Dürmüller Bol	-	8'000.00	-8'000.00
Netcetera	-	6'000.00	-6'000.00
Barbara und Roberto Conza Stiftung	7'000.00	4'000.00	3'000.00
SPG Schweizerische Physikalische Gesellschaft	4'000.00	4'000.00	-
Ergon	4'000.00	-	4'000.00
Open Systems	3'000.00	-	3'000.00
Kantone und Fürstentum Liechtenstein	73'500.00	77'500.00	-4'000.00
Weitere Partner und Gönner	56'024.15	7'500.00	48'524.15
Total Unterstützungsbeiträge	775'524.15	704'000.00	71'524.15
Auflösung Rückstellungen	15'000.00	20'000.00	-5'000.00
Beitrag Staatssekretariat SBFI für European Girls' Olympiad in Informatics EGOI 2021	80'000.00	-	80'000.00
Weitere Erträge	1'596.24	926.09	670.15
Total Ertrag	872'120.39	724'926.09	147'194.30

1.3 Erfolgsrechnung - Aufwand

	01.10.2019- 30.09.2020	01.10.2018- 30.09.2019	Veränderung
Aufwand	CHF	CHF	CHF
Biologie-Olympiade	45'700.00	48'500.00	-2'800.00
Chemie-Olympiade	46'700.00	38'500.00	8'200.00
Geografie-Olympiade	11'000.00	12'000.00	-1'000.00
Informatik-Olympiade	60'594.43	55'176.52	5'420.91
Mathematik-Olympiade	54'014.15	40'500.00	13'514.15
Philosophie-Olympiade	15'000.00	10'000.00	5'000.00
Physik-Olympiade	50'700.00	38'000.00	12'700.00
Robotik-Olympiade	17'000.00	15'000.00	2'000.00
Wirtschafts-Olympiade	20'000.00	17'000.00	3'000.00
Rückvergütungen an Vereine aus Reisefonds	61'924.00	40'500.00	21'424.00
Rückvergütungen an Vereine für Massnahmen zur Chancengerechtigkeit	11'066.76	-	11'066.76
Total Fundraising-Beiträge weitergeleitet an Vereine	393'699.34	315'176.52	78'525.82
Personalaufwand Geschäftsstelle	338'311.20	340'873.31	-2'562.11
Marketing und Kommunikation	37'050.43	23'226.56	13'823.87
Freiwilligenarbeit	10'902.15	17'291.50	-6'389.35
Projekte Chancengerechtigkeit, Nachhaltige Entwicklung, Digitalisierung	23'264.37	41'009.19	-17'744.82
Betriebsaufwand	23'947.28	23'959.95	-12.67
Total Geschäftsstelle	433'475.43	446'360.51	-12'885.08
Beiträge des SBFI weitergeleitet an Informatik-Olympiade für EGOI 2021	80'000.00	-	80'000.00
Total Aufwand	907'174.77	761'534.03	145'640.74

1.4 Erfolgsrechnung - Abschluss

	01.10.2019- 30.09.2020	01.10.2018- 30.09.2019	Veränderung
Abschluss	CHF	CHF	CHF
Total Ertrag	872'120.39	724.926.09	147'194.30
Total Aufwand	907'174.77	761'534.03	145'640.74
Betriebsergebnis	-35'054.38	-36'607.94	1'553.56
Verwendung zweckgebundener Fonds	-31'860.78	-52'048.23	20'187.45
Zuweisung zu zweckgebundenen Fonds	-	20'000.00	-20'000.00
Veränderung Fondskapital Total	-31'860.78	-32'048.23	187.45
Jahresergebnis	-3'193.60	-4'559.71	1'366.11

1.5 Mitgliedervereine

Die Mitgliedervereine der Wissenschafts-Olympiade führen eine selbständige Buchhaltung. Einzig die **Wirtschafts-Olympiade** - ein Projekt der Wissenschafts-Olympiade und des Vereins YES (Young Enterprise Switzerland) - wird als Teil der Buchhaltung des Dachverbandes geführt. Alle Jahresrechnungen werden einer eingeschränkten Revision durch die T+R AG Gümligen unterzogen. Das Geschäftsjahr jedes Vereins dauerte vom 01.10.2019 bis zum 30.09.2020.


	Biologie	Chemie	Geographie	Informatik
Aktiven	CHF	CHF	CHF	CHF
Umlaufvermögen	197'922.99	131'518.40	19'878.37	315'985.05
Debitoren	11'738.31	-	-	13'122.00
Aktive Rechnungsabgrenzung	853.00	6'250.00	1'341.00	2'162.15
Total Aktiven	210'514.30	137'768.40	21'219.37	331'269.20
Passiven	CHF	CHF	CHF	CHF
Total Fremdkapital	4'750.79	5'503.25	-	145'672.00
Fondskapital		-	-	60'000.00
Vereinsvermögen	187'003.07	112'430.75	11'719.10	111'434.71
Jahresergebnis	18'760.44	19'834.40	9'500.27	14'162.49
Total Eigenkapital	205'763.51	132'265.15	21'219.37	185'597.20
Total Passiven	210'514.30	137'768.40	21'219.37	331'269.20

	Biologie	Chemie	Geographie	Informatik
Ertrag	CHF	CHF	CHF	CHF
Beiträge von Unterstützungspartnern	45'700.00	46'700.00	12'129.70	60'594.43
Rückvergütungen aus Fonds WO	6'601.00	7'750.00	1'500.00	14'622.00
Sonstige Erträge	-303.00	43.00	226.37	49.25
Total Ertrag	51'998.00	54'493.00	13'856.07	75'265.68
Aufwand	CHF	CHF	CHF	CHF
Nationale Olympiade	16'370.57	14'371.95	3'582.10	48'766.27
Internationale Olympiade	6'515.34	9'799.70	250.00	6'333.68
Betriebskosten	10'351.65	10'486.95	523.70	6'003.24
Total Aufwand	33'237.56	34'658.60	4'355.80	61'103.19
Jahresergebnis	18'760.44	19'834.40	9'500.27	14'162.49

	Mathematik	Philosophie	Physik	Robotik	Wirtschaft
Aktiven	CHF	CHF	CHF	CHF	CHF
Umlaufvermögen	155'095.76	29'131.57	197'467.55	84'164.92	-
Debitoren	-		-	-	6'873.30
Aktive Rechnungsabgrenzung	6'350.00		1'160.00	84'164.92	-
Total Aktiven	161'445.76	21'131.57	198'627.55	84'164.92	6'873.30
Passiven	CHF	CHF	CHF	CHF	CHF
Total Fremdkapital	60'776.89	-	8'904.45	16'800.00	-
Fondskapital	-	-	80'054.00	-	-
Vereinsvermögen	74'604.61	19'550.26	84'075.09	45'499.51	-
Jahresergebnis	26'064.26	9'581.31	25'594.01	21'865.41	6'873.30
Total Eigenkapital	100'668.87	29'131.57	189'723.10	67'364.92	6'873.30
Total Passiven	161'445.76	29'131.57	198'627.55	84'164.92	6'873.30

	Mathematik	Philosophie	Physik	Robotik	Wirtschaft
Ertrag	CHF	CHF	CHF	CHF	CHF
Beiträge von Unterstützungspartnern	53'700.00	15'000.00	55'086.87	38'000.00	20'000.00
Rückvergütungen aus Fonds WO	7'750.00	1'506.00	1'500.00	1'500.00	-
Sonstige Erträge	27.74	-	14'263.60	9'557.99	-
Total Ertrag	61'477.74	16'506.00	70'850.17	49'057.99	20'000.00
Aufwand	CHF	CHF	CHF	CHF	CHF
Nationale Olympiade	19'987.86	6'207.24	23'113.16	14'092.79	6'303.00
Internationale Olympiade	13'254.79	-	1'239.05	1'077.47	6'303.00
Betriebskosten	2'260.83	717.45	20'903.95	12'022.32	520.72
Total Aufwand	35'503.48	6'924.69	45'256.16	27'192.58	13'126.72
Jahresergebnis	26'064.26	9'581.31	25'594.01	21'865.41	6'873.28

PARTNER



Die Kantone: Aargau, Appenzell Ausserrhoden, Appenzell Innerrhoden, Basel-Landschaft, Basel-Stadt, Bern, Fribourg, Graubünden, Luzern, Nidwalden, Obwalden, Schaffhausen, Schwyz, Solothurn, St. Gallen, Thurgau, Uri, Valais, Vaud, Zug, Zürich.
Fürstentum Liechtenstein