

**SCIENCE.
OLYMPIAD.CH**
WISSENSCHAFTS-OLYMPIADE
OLYMPIADES DE LA SCIENCE
OLIMPIADI DELLA SCIENZA

RAPPORT FINANCIER

OLYMPIADES DE LA SCIENCE 2017

OLYMPIADES DE LA SCIENCE
HOCHSCHULSTR. 6
3012 BERNE
info@olympiad.ch - +41 31 631 39 86



Table des matières

1	Rapport financier 2017	4
2	Association des Olympiades scientifiques suisses.....	5
2.1	Bilan	5
2.2	Compte de résultat	6
3	Olympiades de biologie, Association ibo suisse	10
3.1	Bilan	10
3.2	Compte de résultat	11
4	Olympiades de chimie, Association SwissChO	12
4.1	Bilan	12
4.2	Compte de résultat	13
5	Olympiades de géographie, Association SwissGeOlymp	14
5.1	Bilan	14
5.2	Compte de résultat	15
6	Olympiade d'informatique, Association SOI.....	16
6.1	Bilan	16
6.2	Compte de résultat	17
7	Olympiade de mathématiques, Association imosuisse	18
7.1	Bilan	18
7.2	Compte de résultat	19

8	Olympiades de philosophie, Association SwissPhilO.....	20
8.1	Bilan.....	20
8.2	Compte de résultat.....	21
9	Olympiades de physique, Association SwissPhO	22
9.1	Bilan.....	22
9.2	Compte de résultat.....	23

1 Rapport financier 2017

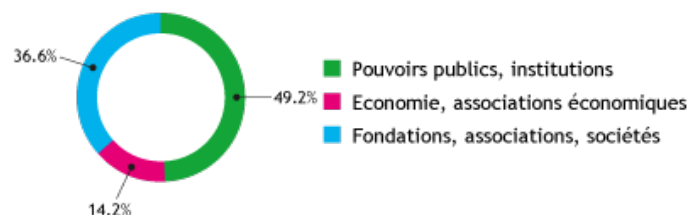
Nous veillons à avoir un portefeuille équilibré de partenaires publics et privés. Par ailleurs, nous attachons une grande importance à la neutralité politique, scientifique et entrepreneuriale. La confiance accordée à nos activités se fonde sur la transparence.

Pour ces prochaines années, nous planifions l'introduction de la norme comptable Swiss GAAP DER 21 et la standardisation de l'exercice annuel entre l'Association faîtière et les associations membres. Sur cette base, nous pourrions consolider les comptes annuels de toutes les Olympiades de la science.

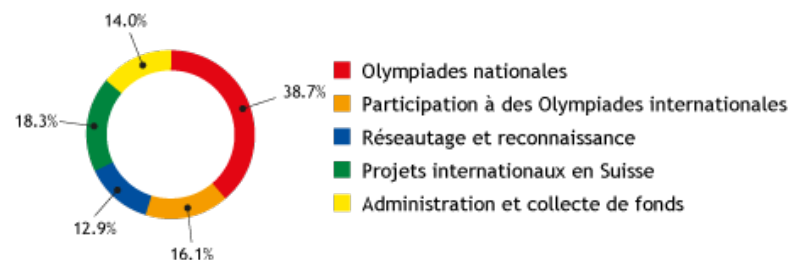
La mission première des associations consiste dans la transmission de connaissances et la prise en charge des jeunes participants. Afin que les associations disposent de plus de capacités pour ces activités, le Bureau de l'AOSS se charge notamment de la collecte de fonds, soutient les responsables financiers dans leur travail, propose aux associations, à titre de service complémentaire, de tenir leur comptabilité et assume la coordination des révisions des comptes annuels. Le Bureau veille en outre au respect des obligations légales et procède aux clarifications juridiques (fiscales) nécessaires.

L'AOSS et les associations membres bénéficient, en tant qu'organisations poursuivant des buts de service public ou de pure utilité publique, d'une exonération fiscale accordée par les administrations fiscales compétentes. La plus grande part des revenus sont générés par la collecte de fonds. Les comptes annuels de l'Association faîtière et des différentes associations sont soumis à une révision limitée chaque année (T+R AG, Gümligen).

Collecte de fonds: CHF 844 975.-



Charges: CHF 787 408.-



2 Association des Olympiades scientifiques suisses

2.1 Bilan

	31.12.2017	31.12.2016	Variation
Actif	CHF	CHF	CHF
Capital circulant	350 136.58	324 187.55	25 949.03
Débiteurs	462.06	369.30	92.76
Compte de régularisation actif	2619.20	3000.00	-380.80
Total de l'actif	353 217.84	327 556.85	25 660.99
Passif	CHF	CHF	CHF
Créanciers	18 259.50	6822.20	11 437.30
Compte de régularisation passif	13 703.30	10 500.00	3203.30
Provisions	-	46 546.86	-46 546.86
Total capitaux étrangers	31 962.80	63 869.06	-31 906.26
Capital des fonds	38 006.75	-	38 006.75
Capital de l'Association	263 687.79	245 233.31	18 454.48
Résultat de l'exercice	19 560.50	18 454.48	1106.02
Total fonds propres	321 255.04	263 687.79	57 567.25
Total du passif	353 217.84	327 556.85	25 660.99

2.2 Compte de résultat

	01.01.2017- 31.12.2017	01.01.2016- 31.12.2016	Variation
Produits	CHF	CHF	CHF
<i>Contributions</i>			
SEFRI Secrétariat d'Etat à la formation, à la recherche et à l'innovation	220 000.00	180 000.00	40 000.00
Fondation Metrohm	100 000.00	100 000.00	-
Fondation Claude & Giuliana	61 000.00	61 000.00	-
SISF Swiss Industry Science Fund	50 000.00	55 000.00	-5000.00
Fondation Ernst Göhner	50 000.00	50 000.00	-
Fondation Hasler	50 000.00	50 000.00	-
Amgen	15 000.00	7200.00	7800.00
Interpharma	-	8000.00	-8000.00
Credit Suisse	6000.00	6000.00	-
SSP Société Suisse de Physique	4000.00	4000.00	-
EMPA Laboratoire fédéral d'essai des matériaux et de recherche	2500.00	2500.00	-
DPK Deutschschweizerische Physikkommission	1500.00	1500.00	-
Institut de physique de l'Université de Zurich	23 390.17	-	23 390.17
Netcetera	6000.00	-	6000.00
FNS Fonds national suisse	40 000.00	-	40 000.00
Cantons et principauté de Liechtenstein	68 000.00	68 000.00	-
Total contributions	697 390.17	593 200.00	104 190.17
<i>Autres produits</i>			
Autres produits	17 438.11	447.49	-879.48
Total associations et Bureau	714 828.28	593 647.49	121 180.79

	01.01.2017- 31.12.2017	01.01.2016- 31.12.2016	Variation
Produits	CHF	CHF	CHF
Projets internationaux en Suisse			
<i>European Girls' Mathematical Olympiad 2017</i>			
<i>Contributions</i>			
SEFRI Secrétariat d'Etat à la formation, à la recherche et à l'innovation	-	25 000.00	-25 000.00
Swisslos canton d'Argovie	16 200.00	-	16 200.00
Université de Bâle, département Mathématiques et Informatique	2000.00	-	2000.00
F. Hoffman-La Roche SA	25 000.00	-	25 000.00
EPFZ Ecole polytechnique fédérale de Zurich	5000.00	-	5000.00
Ville et canton de Zurich	5700.00	-	5700.00
NCCR National Center of Competence in Research SwissMAP	24 700.00	-	24 700.00
Fondation Ernst Göhner	25000.00	-	25 000.00
SATW/SSPMP Société Suisse des Professeurs de Mathématique et de Physique	10 000.00	-	10 000.00
<i>Total des contributions</i>	<i>113 600.00</i>	<i>25 000.00</i>	<i>88 600.00</i>
Dissolution des provisions	16 546.86	-	16 546.86
<i>Total Projet European Girls' Mathematical Olympiad 2017</i>	<i>130 146.86</i>	<i>25 000.00</i>	<i>105 146.86</i>
<i>Olympiades internationales de physique IPhO 2016</i>			
<i>Total projet Olympiades internationales de physique IPhO 2016</i>	<i>-</i>	<i>561 052.65</i>	<i>-561 052.65</i>
<i>Total projets internationaux en Suisse</i>	<i>130 146.86</i>	<i>585 052.65</i>	<i>-455 905.79</i>
<i>Total associations et Bureau (cf. page antérieure)</i>	<i>714 828.28</i>	<i>593 647.49</i>	<i>121 180.79</i>
Total des produits	844 975.14	1 179 700.14	-334 725.00

	01.01.2017- 31.12.2017	01.01.2016- 31.12.2016	Variation
Charges	CHF	CHF	CHF
<i>Contributions issues de la collecte de fonds transmises aux associations</i>			
Olympiades de biologie	52 000.00	59 500.00	-7500.00
Olympiades de chimie	40 500.00	40 500.00	-
Olympiades de géographie	10 000.00	5000.00	5000.00
Olympiades d'informatique	60 400.00	56 500.00	3900.00
Olympiades de mathématiques	55 000.00	42 700.00	12 300.00
Olympiades de philosophie	9000.00	7000.00	2000.00
Olympiades de physique	53 695.17	41 100.00	12 595.17
Olympiades de robotique	1500.00	-	1500.00
Remboursement du fonds de voyage aux associations	40 500.00	39 000.00	1500.00
<i>Total contributions issues de la collecte de fonds transmises au associations</i>	322 595.17	291 300.00	31 295.17
<i>Coûts salariaux du Bureau</i>	294 231.11	215 400.30	78 830.81
<i>Marketing et Communication</i>	19 472.27	45 959.60	-26 487.33
<i>Prix pour les participants</i>	7700.00	8300.00	-600.00
<i>Autres charges d'exploitation</i>	13 262.48	14 233.11	-970.63
<i>Total Bureau</i>	334 665.86	283 893.01	50 772.85
<i>Total associations et Bureau</i>	657 261.03	575 193.01	82 068.02

	01.01.2017- 31.12.2017	01.01.2016- 31.12.2016	Variation
Charges	CHF	CHF	CHF
Projets internationaux en Suisse			
<i>European Girls' Mathematical Olympiad 2017</i>			
Coûts salariaux	17 819.90	13 453.14	4366.76
Communication, frais, divers	6712.67	-	6712.67
Contribution aux Olympiades de mathématiques	105 614.29	-	105 614.29
Constitution de réserves EGMO 2017*	-	11 546.86	-11 546.86
Total projet European Girls' Mathematical Olympiad 2017	130 146.86	25 000.00	105 146.86
<i>Olympiades internationales de physique IPhO 2016</i>			
Total projet Olympiades internationales de physique IPhO 2016	-	561 052.65	-561 052.65
Total projets internationaux en Suisse	130 146.86	586 052.65	-455 905.79
Total associations et Bureau (cf. page antérieure)	657 261.03	575 193.01	82 068.02
Total des charges	787 407.89	1 161 245.66	-373 837.77
Résultat d'exploitation	57 567.25	18 454.48	39 112.77
Utilisation des fonds affectés	-1993.25	-	-1993.25
Attribution aux fonds affectés	40 000.00	-	40 000.00
Variation du capital des fonds, total	38 006.75	-	38 006.75
Résultat de l'exercice	19 560.50	18 454.48	1106.02

3 Olympiades de biologie, Association ibo | suisse

3.1 Bilan

	31.07.2017	31.07.2016	Variation
Actif	CHF	CHF	CHF
Capital circulant	190 642.75	174 406.42	16 236.33
Débiteurs	16 314.65	35 392.69	-19 078.04
Total de l'actif	206 957.40	209 799.11	-2841.71
Passif	CHF	CHF	CHF
Créanciers	3262.85	349.71	2913.14
Compte de régularisation passif	2800.00	3000.00	-200.00
Total capitaux étrangers	6062.85	3349.71	2713.14
Capital de l'association	206 449.40	173 339.70	33 109.70
Résultat de l'exercice	-5554.85	33 109.70	-38 664.55
Total fonds propres	200 894.55	206 449.40	-5554.85
Total du passif	206 957.40	209 799.11	-2841.71

3.2 Compte de résultat

	01.08.2016- 31.07.2017	01.08.2015- 31.07.2016	Variation
Produits	CHF	CHF	CHF
Contributions des partenaires financiers	55 000.00	74 750.00	-19 750.00
Remboursements du fonds de voyages de LAOSS	4188.00	10 482.00	-6294.00
Autres produits	830.00	2921.50	-2091.50
Total des produits	60 018.00	88 153.50	-28 135.50
Charges	CHF	CHF	CHF
Olympiades nationales	27 646.17	23 880.08	3766.09
Olympiades internationales	6937.78	16 788.95	-9851.17
Coûts d'exploitation	30 988.90	14 374.77	16 614.13
Total des charges	65 572.85	55 043.80	10 529.05
Résultat de l'exercice	-5554.85	33 109.70	-38 664.55

4 Olympiades de chimie, Association SwissChO

4.1 Bilan

	31.08.2017	31.08.2016	Variation
Actif	CHF	CHF	CHF
Capital circulant	103 147.25	87 420.75	15 726.50
Total de l'actif	103 147.25	87 420.75	15 726.50
Passif	CHF	CHF	CHF
Compte de régularisation passif	760.50	5952.50	-5192.00
Total capitaux étrangers	760.50	5952.50	-5192.00
Capital de l'association	81 468.25	75 703.55	5764.70
Résultat de l'exercice	20 918.50	5764.70	15 153.80
Total fonds propres	102 386.75	81 468.25	20 918.50
Total du passif	103 147.25	87 420.75	15 726.50

4.2 Compte de résultat

	01.09.2016- 31.08.2017	01.09.2015- 31.08.2016	Variation
Produits	CHF	CHF	CHF
Contributions des partenaires financiers	49 500.00	32 750.00	16 750.00
Remboursements du fonds de voyages de l'AOSS	7027.00	6381.00	646.00
Autres produits	40.25	2715.15	-2674.90
Total des produits	56 567.25	41 846.15	14 721.10
Charges	CHF	CHF	CHF
Olympiades nationales	21 251.90	20 949.75	302.15
Olympiades internationales	6674.80	7392.20	-717.40
Coûts d'exploitation	7722.05	7739.50	-17.45
Total des charges	35 648.75	36 081.45	-432.70
Résultat de l'exercice	20 918.50	5764.70	15 153.80

5 Olympiades de géographie, Association SwissGeOlymp

5.1 Bilan

	30.09.2017	30.09.2016	Variation
Actif	CHF	CHF	CHF
Capital circulant	5832.42	3279.43	2552.99
Compte de régularisation actif	70.80	70.80	-
Total de l'actif	5903.22	3350.23	2552.99
Passif	CHF	CHF	CHF
Compte de régularisation passif	-	3000.00	-3000.00
Total capitaux étrangers	-	3000.00	-3000.00
Capital de l'association	350.23	1846.20	-1495.97
Résultat de l'exercice	5552.99	-1495.97	7048.96
Total fonds propres	5903.22	350.23	5552.99
Total du passif	5903.22	3350.23	2552.99

5.2 Compte de résultat

	01.10.2016- 30.09.2017	01.10.2015- 30.09.2016	Variation
Produits	CHF	CHF	CHF
Contributions des partenaires financiers	13 500.00	13 000.00	500.00
Remboursements du fonds de voyages de l'AOSS	3559.00	-	3559.00
Autres produits	0.35	0.15	0.20
Total des produits	17 059.35	13 000.15	4059.20
Charges	CHF	CHF	CHF
Olympiades nationales	3533.11	714.45	2818.66
Olympiades internationales	7131.75	13 303.82	-6172.07
Coûts d'exploitation	841.50	477.85	363.65
Total des charges	11 506.36	14 496.12	-2989.76
Résultat de l'exercice	5552.99	-1495.97	7048.96

6 Olympiade d'informatique, Association SOI

6.1 Bilan

	30.09.2017	30.09.2016	Variation
Actif	CHF	CHF	CHF
Capital circulant	182 393.83	157 978.36	24 415.47
Compte de régularisation actif	1146.80	4531.00	-3384.20
Total de l'actif	183 540.63	162 509.36	21 031.27
Passif	CHF	CHF	CHF
Compte de régularisation passif	1300.00	77.50	1222.50
Total capitaux étrangers	1300.00	77.50	1222.50
Capital de l'association et fonds	162 431.86	144 985.85	17 446.01
Résultat de l'exercice	19 808.77	17 446.01	2362.76
Total fonds propres	182 240.63	162 431.86	19 808.77
Total du passif	183 540.63	162 509.36	21 031.27

6.2 Compte de résultat

	01.10.2016- 30.09.2017	01.10.2015- 30.09.2016	Variation
Produits	CHF	CHF	CHF
Contributions des partenaires financiers	73 400.00	68 500.00	4900.00
Remboursements du fonds de voyages de l'AOSS	4292.00	4906.00	-614.00
Autres produits	96.15	125.40	-29.25
Total des produits	77 788.15	73 531.40	4256.75
Charges	CHF	CHF	CHF
Olympiades nationales	39 691.18	38 392.33	1298.85
Olympiades internationales	14 341.51	9868.33	4473.18
Coûts d'exploitation	3946.69	7824.73	-3878.04
Total des charges	57 979.38	56 085.39	1893.99
Résultat de l'exercice	19 808.77	17 446.01	2362.76

7 Olympiade de mathématiques, Association imosuisse

7.1 Bilan

	31.10.2017	31.10.2016	Variation
Actif	CHF	CHF	CHF
Capital circulant	127 238.68	274 881.66	-147 642.98
Compte de régularisation actif	10 111.50	2210.80	7900.70
Total de l'actif	137 350.18	277 092.46	-139 742.28
Passif	CHF	CHF	CHF
Compte de régularisation passif	1423.45	1369.75	53.70
Provisions (MEMO/EGMO*)	62 067.29	218 933.42	-156 866.13
Total capitaux étrangers	63 490.74	220 303.17	-156 812.43
Capital de l'association	56 789.29	50 626.86	6162.43
Résultat de l'exercice	17 070.15	6162.43	10 907.72
Total fonds propres	73 859.44	56 789.29	17 070.15
Total du passif	137 350.18	277 092.46	-139 742.28

* MEMO: Middle European Mathematical Olympiad - EGMO: European Girls' Mathematical Olympiad

7.2 Compte de résultat

	01.11.2016- 31.10.2017	01.11.2015- 31.10.2016	Variation
Produits	CHF	CHF	CHF
Contributions des partenaires financiers	55 000.00	42 700.00	12 300.00
Remboursements du fonds de voyages de l'AOSS	11 419.00	8025.00	3394.00
Autres produits	8.71	34.69	-25.98
Total association imosuisse	66 427.71	50 759.69	15 668.02
Total projet EGMO*	389 832.09	-	389 832.09
Total des produits	456 259.80	50 759.69	405 500.11
Charges	CHF	CHF	CHF
Olympiades nationales	15 027.58	13 933.90	1093.68
Olympiades internationales	31 231.67	16 573.66	14 658.01
Coûts d'exploitation	2834.08	4089.70	-1255.62
Total association imosuisse	49 093.33	34 597.26	14 496.07
Total projet EGMO*	390 096.32	10 000.00	380 096.32
Total des charges	439 189.65	44 597.26	394 592.39
Résultat de l'exercice	17 070.15	6162.43	10 907.72

* EGMO: European Girls' Mathematical Olympiad 2017

8 Olympiades de philosophie, Association SwissPhilO

8.1 Bilan

	30.09.2017	30.09.2016	Variation
Actif	CHF	CHF	CHF
Capital circulant	8640.80	6468.70	2172.10
Total de l'actif	8640.80	6468.70	2172.10
Passif	CHF	CHF	CHF
Capital de l'association	6468.70	4300.55	2168.15
Résultat de l'exercice	2172.10	2168.15	3.95
Total fonds propres	8640.80	6468.70	2172.10
Total du passif	8640.80	6468.70	2172.10

8.2 Compte de résultat

	01.10.2016- 30.09.2017	01.10.2015- 30.09.2016	Variation
Produits	CHF	CHF	CHF
Contributions des partenaires financiers	9000.00	7000.00	2000.00
Remboursements du fonds de voyages de l'AOSS	2588.00	2468.00	120.00
Autres produits	-	0.15	-0.15
Total des produits	11 588.00	9468.15	2119.85
Charges	CHF	CHF	CHF
Olympiades nationales	6952.45	5231.80	1720.65
Olympiades internationales	1587.00	1435.70	151.30
Coûts d'exploitation	876.45	632.50	243.95
Total des charges	9415.90	7300.00	2115.90
Résultat de l'exercice	2172.10	2168.15	3.95

9 Olympiades de physique, Association SwissPhO

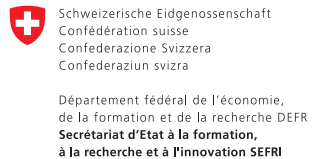
9.1 Bilan

	30.09.2017	30.09.2016	Variation
Actif	CHF	CHF	CHF
Capital circulant	144 345.74	117 676.75	26 668.99
Débiteurs	-	1579.00	-1579.00
Compte de régularisation actif	930.00	-	930.00
Total de l'actif	145 275.74	119 255.75	26 019.99
Passif	CHF	CHF	CHF
Créanciers	-	439.66	-439.66
Provisions	958.75	958.75	-
Total capitaux étrangers	958.75	1398.41	-439.66
Capital de l'association	117 857.34	111 813.62	6043.72
Résultat de l'exercice	26 459.65	6043.72	20 415.93
Total fonds propres	144 316.99	117 857.34	26 459.65
Total du passif	145 275.74	119 255.75	26 019.99

9.2 Compte de résultat

	01.10.2016- 30.09.2017	01.10.2015- 30.09.2016	Variation
Produits	CHF	CHF	CHF
Contributions des partenaires financiers	58 371.05	41 307.95	17 063.10
Remboursements du fonds de voyages de l'AOSS	9270.00	6092.00	3178.00
Autres produits	6768.85	873.96	5894.89
Total des produits	74 409.90	48 273.91	26 135.99
Charges	CHF	CHF	CHF
Olympiades nationales	17 445.38	12 879.50	4565.88
Olympiades internationales	19 311.26	11 033.02	8278.24
Coûts d'exploitation	11 193.61	18 317.67	-7124.06
Total des charges	47 950.25	42 230.19	5720.06
Résultat de l'exercice	26 459.65	6 043.72	20 415.93

PARTENAIRES



ERNST GÖHNER
STIFTUNG



HASLERSTIFTUNG



Les cantons: Aargau, Appenzell Ausserrhoden, Basel-Landschaft, Basel-Stadt, Bern, Graubünden, Luzern, Nidwalden, Schaffhausen, Schwyz, Solothurn, St. Gallen, Thurgau, Uri, Vaud, Valais, Zug, Zürich.
Principauté de Liechtenstein